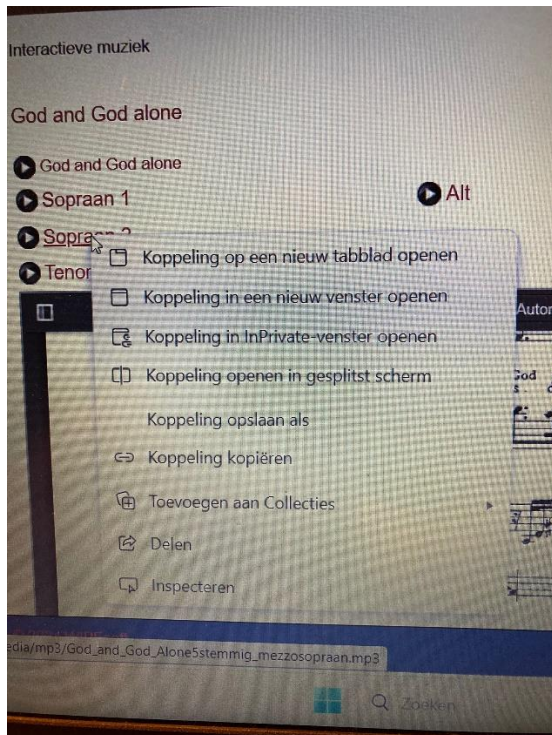


Hoe stukjes uit oefenbestanden opnieuw te beluisteren/oefenen:

- OPEN OEFENBESTANDEN
- BETREFFEND NUMMER AANKLIKKEN
- MET RECHTERMUISKNOP KLIKKEN OP JE STEMSOORT, POP-UP VERSCHIJNT *afb. 1* (OF AANKLIKKEN EN VASTHOUDEN OP MOBIEL/TABLET TOT POP-UP VERSCHIJNT)
- KLIKKEN OP: KOPPELING of LINK OPENEN IN NIEUW VENSTER
- MET BOLLETJE KAN JE NU VOOR- OF ACHTERUIT SPOELEN *afb. 2*
- ALS JE OP DE DRIE PUNTJES KLIKT KAN JE OOK DE SNELHEID NOG AANPASSEN *afb 2*.



Afb. 1 Pop-up

Interactieve muziek

God and God alone

God and God alone

Sopraan 1

Sopraan 2

Tenor

Link openen in nieuw tabblad


Link openen in nieuw venster

Link openen in incognitovenster

Link opslaan als...

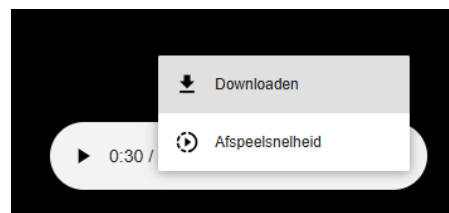
Linkadres kopiëren

Inspecteren



Afb. 2 ga met de muis naar (de lijn in) het ovale gedeelte en met het bolletje wat dan verschijnt kun je een bepaald stukje muziek opzoeken zonder dat je het hele nummer hoeft te luisteren

Je kan op de 3 puntjes achter het bestand klikken en op het scherm wat dan opent op afspeelsnelheid klikken en deze dan aanpassen naar een hogere of lagere snelheid.



Eventueel is zo ook het oefenbestand te downloaden zodat het op je mobiel/pc/tablet komt te staan. Je kan dan (via een muziekapp/programma) een afspeellijst maken en zo de nummers achter elkaar beluisteren. Je kan daarin ook voor- en achteruit spoelen.